

SUPRA

РУКОВОДСТВО ПО ЭКСПЛУАТАЦИИ



**ЭЛЕКТРОННЫЕ НАПОЛЬНЫЕ ВЕСЫ
ДИАГНОСТИЧЕСКИЕ**

BSS-2055B

Уважаемый покупатель!

Благодарим Вас за выбор продукции, выпускаемой под торговой маркой **SUPRA®**.

Мы рады предложить Вам изделия, разработанные и изготовленные в соответствии с высокими требованиями к качеству, функциональности и дизайну. Мы уверены, что Вы будете довольны приобретением изделия от нашей фирмы.

СОДЕРЖАНИЕ

МЕРЫ ПРЕДОСТОРОЖНОСТИ	3
РЕКОМЕНДАЦИИ ПО ОБРАЩЕНИЮ С ВЕСАМИ	4
ЗАМЕНА БАТАРЕЙ ПИТАНИЯ	4
УСТАНОВКА ПРИЛОЖЕНИЯ	4
ВЗВЕШИВАНИЕ И ИЗМЕРЕНИЕ ПРОЦЕНТНОГО СОДЕРЖАНИЯ ЖИРОВОЙ, МЫШЕЧНОЙ МАССЫ И ВОДЫ ...	6
ПРОСМОТР ИСТОРИИ РЕЗУЛЬТАТОВ ИЗМЕРЕНИЙ	7
ПРЕДУПРЕЖДАЮЩИЕ ИНДИКАТОРЫ	7
УСТРАНЕНИЕ НЕИСПРАВНОСТЕЙ	7
БЕЗОПАСНАЯ УТИЛИЗАЦИЯ	8
ТЕХНИЧЕСКИЕ ХАРАКТЕРИСТИКИ	8
ИНФОРМАЦИЯ О СЕРТИФИКАТЕ СООТВЕТСТВИЯ	9
СЕРВИСНОЕ ОБСЛУЖИВАНИЕ	9

МЕРЫ ПРЕДОСТОРОЖНОСТИ

Весы предназначены для бытового применения в нормальных домашних условиях.

Запрещено коммерческое или профессиональное использование весов.

Убедитесь в том, что на весы не может попасть жидкость. Категорически запрещается погружать весы в воду. Не споласкивайте их под струей воды.

Не подвергайте весы воздействию ударов, влаги, пыли, химических веществ, значительных колебаний температуры и слишком близко расположенных источников тепла (печек, радиаторов отопления).

Не нажимайте излишне сильно или острыми предметами на кнопки.

Не подвергайте весы воздействию высоких температур или сильных электромагнитных полей (например, от мобильных телефонов).

Не помещайте весы в печи СВЧ, духовки и т.п.

Не перегружайте весы, в противном случае они могут выйти из строя.

В случае возникновения любых неисправностей в работе весов, не пытайтесь самостоятельно их починить, обратитесь в авторизованный сервисный центр производителя.

Данный прибор не предназначен для использования людьми с ограниченными физическими, сенсорными или умственными возможностями (включая детей), а также людьми, не имеющими достаточных знаний и опыта работы с электронными приборами, если за ними не присматривают лица, ответственные за их безопасность.

Храните весы в сухом месте, для защиты электронных компонентов.

Храните весы вдали от угловатых предметов - для предотвращения случайного нажатия на кнопки управления (так они потребляют меньше энергии).

Запрещается долгое время (больше нескольких секунд) держать весы под нагрузкой.

ВНИМАНИЕ:

Весы не следует использовать для определения процентного содержания воды и жировой массы в организме лицам с имплантированными медицинскими приборами (например, электрокардиостимуляторами), так как для определения количества жира и воды, содержащихся в организме, весы посылают слабый электрический сигнал, который может негативно сказаться на работе этих приборов.

Кроме того, в этих целях весы не следует использовать беременным женщинам и тем, кто проходит лечебный диализ.

Меры предосторожности при использовании батарей питания

Используйте только рекомендованные батареи.

Устанавливайте батареи правильно, следя за соответствием знаков «плюс» и «минус» на корпусе батареи и в батарейном отсеке.

Убедитесь, что отсек с батареями плотно закрыт.

Храните неиспользуемые батарейки в упаковке, подальше от металлических предметов, которые могут вызвать короткое замыкание.

Вынимайте разрядившиеся батарейки.

Держите неиспользуемые батарейки подальше от детей.

Если у вас есть подозрение, что ребенок проглотил батарейку, обязательно обратитесь за медицинской помощью.

Не подвергайте батарейки воздействию огня.

Не пытайтесь зарядить обычные батарейки (не аккумуляторные).

Если вы не планируете пользоваться весами в течение длительного времени (более 3 месяцев), извлеките из них батарейки, чтобы избежать утечки химикатов в отсеке для батарей.

РЕКОМЕНДАЦИИ ПО ОБРАЩЕНИЮ С ВЕСАМИ

Убедитесь, что весы стоят на плоской, ровной и твердой поверхности. Не устанавливайте весы на ковер или мягкие поверхности.

Для точного определения веса желательно, чтобы весы всегда стояли в одном и том же месте. Перемещая весы, вы рискуете установить их на неровную поверхность, что может повлиять на точность отображения веса.

Избегайте попадания воды на поверхность весов, от этого они могут стать скользкими.

Для точного определения веса необходимо взвешиваться в одно и то же время, сняв одежду и обувь, и до принятия пищи.

Для более точного измерения веса не желательно измерять вес раньше, чем через 2 часа после пробуждения.

Для измерения процентного содержания воды и жировой массы в организме вставайте на электроды на платформе весов чистыми босыми ногами.

Храните весы в горизонтальном положении в сухом месте для защиты электронных компонентов.

После использования протирайте весы слегка влажной тканью. Не используйте растворяющие жир вещества и не опускайте весы в воду.

Не перегружайте весы, в противном случае они могут выйти из строя.

Не пытайтесь открыть корпус весов, кроме как для замены батарей.

Не храните весы в вертикальном положении.

Избегайте сильно ударять или сотрясать весы, не бросайте их на пол и не бросайте на весы какие-либо предметы.

Устанавливайте весы вдали от источников электромагнитного излучения, т.к. оно может повлиять на точность измерений.

Если не собираетесь использовать весы в течение долгого времени, извлеките батарейки и поставьте

весы в сухое место для защиты электронных компонентов.

Данные весы предназначены для домашнего использования и не предназначены для использования в коммерческих целях.

ЗАМЕНА БАТАРЕЙ ПИТАНИЯ

Весы питаются от двух батареек AAA (1,5 В).

Перед началом использования весов установите в них батарейки.

Для этого откройте крышку отсека для батарей на обратной стороне весов, нажав на рычажок. Установите батарейки в соответствии с обозначениями полярности («+» к «+», «-» к «-»). Закройте крышку отсека для батарей.

УСТАНОВКА ПРИЛОЖЕНИЯ

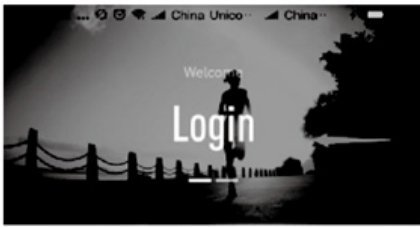
С помощью приложения вы можете отслеживать историю ваших измерений, а также членов вашей семьи.

Приложение можно установить на смартфон Android 4.3 / IOS 7.0 с Bluetooth 4.0.

Откройте на смартфоне магазин приложений App Store или Google Play и загрузите приложение с помощью QR-кода:



Запустите приложение.



Email

Please input password

Login

Join Us

Forget password?

Зарегистрируйте в приложении учетную запись, затем включите Bluetooth на смартфоне.



Pair

Dynamic

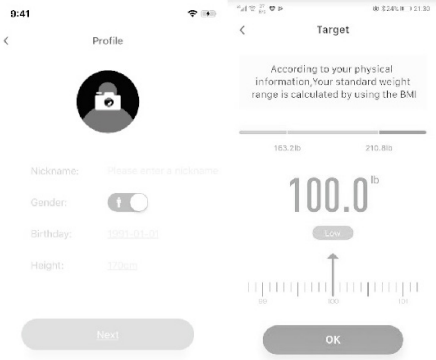
Trend

Go

Service

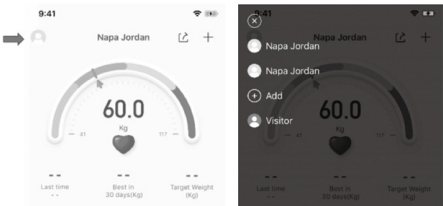
Me

Установите соединение Bluetooth смартфона с весами.



Настройте свой профиль, указав свое имя, пол, день рождения и рост. Указывайте реальные данные, чтобы получать точные расчеты. При желании можете установить персональный аватар. Кроме того, вы можете установить целевой вес.

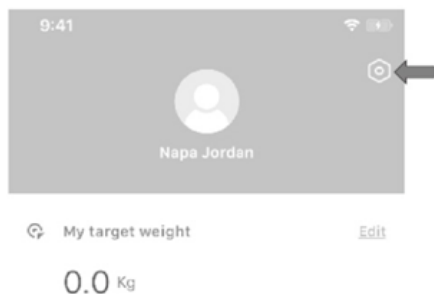
Аналогично вы можете настроить профили членов своей семьи.



Перед взвешиванием в главном меню приложения коснитесь значка в левом верхнем углу, а затем выберите из списка нужный аватар.

ПРИМЕЧАНИЕ:

В приложении используются формулы определения процентного соотношения жировой, мышечной массы, воды и ИМТ, рассчитанные на взрослых людей, поэтому если вы подросток, рекомендуется использовать весы только для контроля веса.



Чтобы изменить настройки профиля, коснитесь значка настроек.

ВЗВЕШИВАНИЕ И ИЗМЕРЕНИЕ ПРОЦЕНТНОГО СОДЕРЖАНИЯ ЖИРОВОЙ, МЫШЕЧНОЙ МАССЫ И ВОДЫ

Поставьте весы на плоскую, ровную и твердую поверхность. Аккуратно встаньте на электроды на платформе весов босыми ногами и стойте неподвижно, пока будет определяться ваш вес и содержание жировой массы и воды в организме. Во время измерения на дисплее весов будет гореть индикация «0000». По окончании измерения на дисплее загорится индикация «0». После этого вы можете узнать результаты в приложении.

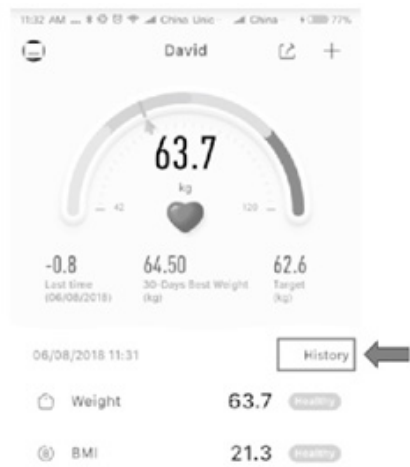


Сойдите с весов, и они выключатся автоматически в течение 6 секунд.

ПРИМЕЧАНИЕ:

Весы измеряют вес с точностью до 100 г. Если вы взвесились два раза и получили разницу в 100 г, это значит, что ваш вес находится в промежутке между этими двумя значениями.

ПРОСМОТР ИСТОРИИ РЕЗУЛЬТАТОВ ИЗМЕРЕНИЙ



Выберите нужный профиль в приложении на смартфоне, а затем коснитесь значка «История».



Чтобы посмотреть графики, коснитесь значка «Trend».

ПРЕДУПРЕЖДАЮЩИЕ ИНДИКАТОРЫ

LO

Индикатор низкого уровня заряда батарей напоминает о необходимости замены батарей.



Индикатор перегрузки сообщает о превышении допустимой нагрузки (180 кг). При появлении этого индикатора немедленно сойдите с весов, чтобы не допустить их повреждения.

УСТРАНЕНИЕ НЕИСПРАВНОСТЕЙ

При возникновении неполадок в работе весов воспользуйтесь рекомендациями в таблице. Если неисправность не получается устранить, обратитесь в сервисный центр производителя.

Проблема	Решение
Не получается получить результаты измерения в приложении.	<p>Убедитесь, что между смартфоном и весами установлено соединение.</p> <p>Убедитесь, что на смартфоне активирована функция Bluetooth и что весы находятся в радиусе действия сигнала Bluetooth.</p> <p>Перезапустите приложение на смартфоне.</p> <p>Выключите функцию Bluetooth на смартфоне, затем включите ее снова и повторно установите соединение с весами.</p>
Не получается установить соединение между смартфоном и весами.	<p>Расположите смартфон и весы в непосредственной близости друг от друга.</p> <p>Убедитесь, что телефон имеет функцию Bluetooth 4.0 и выше.</p>
Не загорается подсветка дисплея весов.	Замените батарейки.

БЕЗОПАСНАЯ УТИЛИЗАЦИЯ



Ваше устройство спроектировано и изготовлено из высококачественных материалов и компонентов, которые можно утилизировать и использовать повторно.

Если товар имеет символ с зачеркнутым мусорным ящиком на колесах, это означает, что товар соответствует Европейской директиве 2002/96/ЕС.

Ознакомьтесь с местной системой раздельного сбора электрических и электронных товаров. Соблюдайте местные правила.

Утилизируйте старые устройства отдельно от бытовых отходов. Правильная утилизация вашего товара позволит предотвратить возможные отрицательные последствия для окружающей среды и человеческого здоровья.

ТЕХНИЧЕСКИЕ ХАРАКТЕРИСТИКИ

Максимальная нагрузка: 180 кг

Минимальная нагрузка: 5 кг

Единица шкалы измерения веса: 0,1 кг

Единицы измерения веса: кг, фунты

Питание: 2 x AAA (1.5В)

Требования к смартфону: Android 4.3 / IOS 7.0; Bluetooth 4.0.

Производитель оставляет за собой право на внесение изменений в конструкцию, дизайн и комплектацию прибора без дополнительного уведомления об этих изменениях.

ИНФОРМАЦИЯ О СЕРТИФИКАТЕ СООТВЕТСТВИЯ

Товар сертифицирован. При отсутствии копии нового сертификата в коробке спрашивайте копию у продавца.

Товар соответствует требованиям нормативных документов:

ТР ТС 004/2011 «О безопасности низковольтного оборудования»;

ТР ТС 020/2011 «Электромагнитная совместимость технических средств».

Полную информацию о сертификате соответствия вы можете получить у продавца или на сайте www.supra.ru.



Изготовитель: ТОП ТЕХНОЛОДЖИ ПРОДАКШН ЛИМИТЕД, адрес: КНР, Гонконг, Норт Пойнт, Хо Кингз Роуд, 338, Ту Чайначем Эксчейндж скуэр, 20/Ф, 2006-8. Сделано в Китае.

Manufacturer: Top Technology Production Limited
Adress: 2006-8, 20/F., Two Chinachem Exchange Square, 338 King's Road, North Point, Hong Kong.

Импортер/организация, уполномоченная на принятие претензий на территории России:

ООО «СЕРВИС-ВИП». 144009, Московская область, г. Электросталь, ул. Корнеева, д. 6Б, оф. 203.

** Данные могут быть изменены в связи со сменой изготовителя, продавца, производственного филиала, импортера в РФ. В случае изменения данных актуальная информация указывается на дополнительной наклейке, размещенной на упаковке изделия.*

Дата производства указана на упаковке и/или изделии.

Срок службы изделия – 3 года.

Гарантийный срок – 1 год.

Гарантийное обслуживание осуществляется согласно прилагаемому гарантийному талону. Гарантийный талон и инструкция по эксплуатации являются неотъемлемыми частями данного изделия.

СЕРВИСНОЕ ОБСЛУЖИВАНИЕ

Благодарим вас за приобретение продукции, выпускаемой под торговой маркой SUPRA®. Мы рады предложить вам изделия, разработанные и изготовленные в соответствии с высокими требованиями к качеству, функциональности и дизайну.

В случае если ваше изделие марки SUPRA® будет нуждаться в техническом обслуживании, просим вас обращаться в один из авторизованных сервисных центров (далее – АСЦ). С полным списком АСЦ и их точными адресами вы можете ознакомиться на сайте www.supra.ru.

Гарантийный талон

Условия гарантии

1. Срок гарантии составляет 12 месяцев.
2. Все поля в гарантийном талоне (дата продажи, печать и подпись продавца, информация о продавце, подпись покупателя) должны быть заполнены.
Ремонт производится в стационарной мастерской Авторизованного сервисного центра при предъявлении полностью и правильно заполненного гарантийного талона.
3. Не подлежат гарантийному обслуживанию изделия с дефектами, возникшими вследствие:
 - неправильной транспортировки, установки или подключения изделия;
 - механических, тепловых и иных повреждений, возникших по причине неправильной эксплуатации с нарушением правил, изложенных в руководстве по эксплуатации, небрежного обращения или несчастного случая;
 - действия третьих лиц или непреодолимой силы (стихия, пожар, молния и т.д.);
 - попадания внутрь посторонних предметов, жидкостей, насекомых;
 - сильного загрязнения и запыления;
 - повреждений животными;
 - ремонта или внесения не санкционированных изготовителем конструктивных или схемотехнических изменений, как самостоятельно, так и неуполномоченными лицами;
 - отклонений параметров электрических сетей от Государственных Технических Стандартов (ГОСТов);
 - воздействия вредоносных программ;
 - некорректного обновления программного обеспечения как самим пользователем, так и неуполномоченными лицами;
 - использования изделия не по назначению, в промышленных или коммерческих целях.
4. Гарантия не включает в себя подключение, настройку, установку, монтаж и демонтаж оборудования, техническое и профилактическое обслуживание, замену расходных элементов (карт памяти, элементов питания, фильтров и пр.).
5. Изготовитель не несёт ответственности за пропажу и искажение данных на съёмных носителях информации, используемых в изделии.
6. Замену изделия или возврат денег региональные Авторизованные сервисные центры не производят.

Изготовитель гарантирует бесплатное устранение технических неисправностей товара в течение гарантийного срока эксплуатации в случае соблюдения Покупателем вышеперечисленных правил и условий гарантийного обслуживания.

Напоминаем, что для обеспечения длительной качественной работы изделия необходимо своевременное техническое и профилактическое обслуживание согласно Руководству по эксплуатации.

Изделие: Электронные кухонные весы

Модель: BSS-4S15PB

Версия: V1X07

Дата: 07.2021

SN:

Изделие проверено, укомплектовано согласно инструкции, механических повреждений не имеет. Претензий нет. С условиями гарантийного обслуживания согласен.

Подпись покупателя: _____

Подпись продавца: _____

Информация о фирме-продавце: _____

SUPRA

supra.ru